

DONNÉES SUR LA VISITE DU MUSÉUM D'HISTOIRE NATURELLE « GRIGORE ANTIPA » AU COURS DES ANNÉES 1980, 1981

RODICA SERAFIM, IOANA MATACHE

The number and the composition of the 1980 and 1981 visitors of the "Grigore Antipa" Natural History Museum, as well as the monthly dynamics and the composition of the guided groups are analysed.

En analysant le nombre et la composition du public visiteur, on peut obtenir une série d'indications concernant l'intérêt manifesté par celui-ci vis-à-vis du musée.

A partir de 1970, au Muséum d'Histoire naturelle « Grigore Antipa » ont été effectuées des analyses détaillées des visiteurs.

Cette note continue la série d'études faites antérieurement (Dumitrescu, Găldean, Serafim, 1977; Găldean, Negoescu, 1977; Dumitrescu, Serafim, Mihai-Bardan, 1980; Matache, Serafim, Mihai-Bardan, 1980) et porte sur la visite du musée au cours des années 1980 et 1981.

MÉTHODE DE TRAVAIL

On a centralisé les données extraites des procès-verbaux dressés par les muséographes à la fin de chaque jour de visite, en utilisant la même méthode de travail amplement expliquée dans les travaux mentionnés.

RÉSULTATS ET DISCUSSION

1. Le nombre total de visiteurs au cours des années 1980 et 1981

En 1980, le nombre de visiteurs du Muséum « Grigore Antipa » a été de 198.913 et en 1981, de 215.934. Comparant ces chiffres à ceux enregistrés à partir de 1970, on constate que 215.934 représente la valeur maximum suivie par celle de l'année 1980.

2. Le nombre et la provenance des visiteurs en groupes

Du tableau 1 et de la figure 1 (A, A') résultent les valeurs absolues et respectivement les pourcentages des différentes catégories de visiteurs.

TABLEAU 1

Nombre des visiteurs en 1980, 1981

Année	Total des visiteurs	Visiteurs en groupes			Étrangers	Total des visiteurs venus individuellement
		Roumains				
		Total	București	Province		
1980	198913	65953	18443	47510	49233	83727
1981	215934	80136	19498	60638	56560	79238

Le nombre des visiteurs en groupes enregistré en 1981, 136.696, représente la valeur maximum atteinte dans la période allant de 1970 à 1981. L'année 1980 avec 115.186 visiteurs en groupes se situe sur la 3^e place dans la période mentionnée.

Dans la catégorie des visiteurs en groupes ont été inclus les visiteurs roumains et les visiteurs étrangers en groupes.

De 1970 à 1981, le nombre des visiteurs roumains en groupes enregistré en 1981 (80.136) n'a été dépassé que par celui de 1978 (87.989).

Les *visiteurs roumains* en groupes ont été séparés en visiteurs provenant de București et en ceux venus de la province. Leur nombre et pourcentage sont présentés comparativement pour 1980 et 1981 dans le tableau 1 et la figure 1 (A, A').

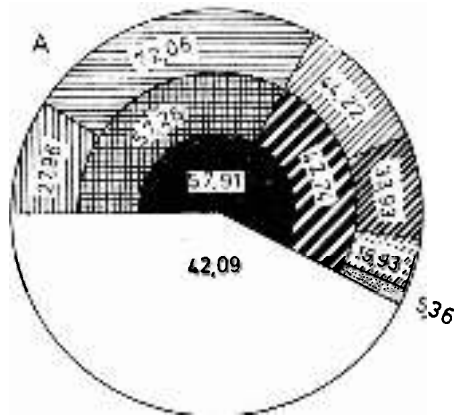
Le nombre des visiteurs de *București*; 18.443 (en 1980) et 19.498 (en 1981) est élevé, mais il est inférieur à la valeur maximum: 25.759 (en 1976).

En ce qui concerne le nombre des visiteurs de *province* (47.510 en 1980), on ne constate pas de différences significatives par rapport aux autres années. Leur nombre élevé en 1981 (60.638) se situe sur une position seconde par rapport au maximum de 1978 (72.353). Tenant compte de leur provenance, les visiteurs de province ont été groupés selon les départements d'où ils proviennent. Tout comme dans les travaux publiés antérieurement, le nombre des visiteurs de chaque département a été rapporté au total des visiteurs roumains en groupes de province et on a établi 5 classes de valeurs des pourcentages.

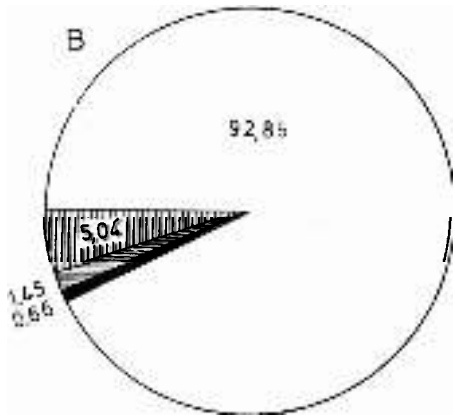
Les pourcentages des visiteurs des 41 départements du pays sont présentés par années dans les figures 3 et 4. En les comparant à ceux des années passées, on n'observe pas de différences significatives. Il y a lieu de souligner que le département de la Parhova se maintient dans la première classe de valeurs, enregistrant le nombre le plus élevé de visiteurs.

Le nombre de *visiteurs étrangers* en groupes s'est accru évidemment, dépassant le chiffre maximum de 1975 (42.277). Dans la période allant de 1970 à 1981, l'année 1981 avec 56.560 visiteurs étrangers occupe la première place, alors que l'année 1980, avec 49.233, en occupe la deuxième. Les touristes bulgares et soviétiques qui continuent de représenter la majorité (78,15% du total des touristes étrangers en 1980 et 84,40% en 1981) sont suivis par les touristes grecs, dont le pourcentage a augmenté pendant les dernières





1 AA' — Les pourcentages des visiteurs.
 BB' — Les pourcentages des 4 grandes catégories de visiteurs en groupes.

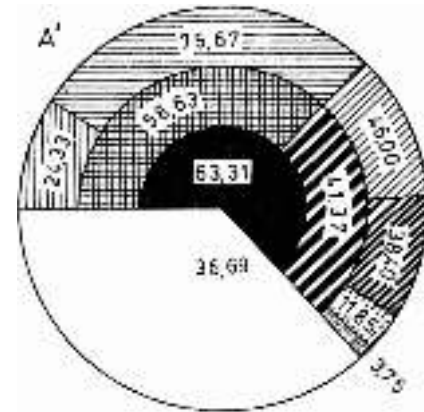


1980

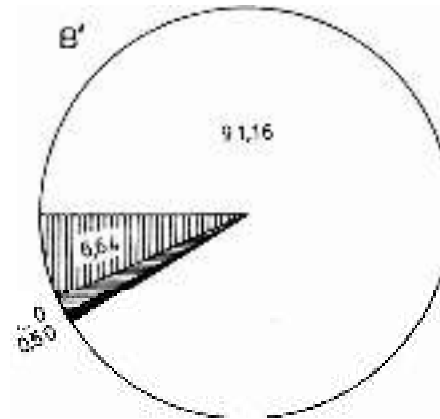


-  Visiteurs venus individuellement
-  Visiteurs en groupes
-  Roumains en groupes
-  Étrangers en groupes
-  Bucaresti
-  Province
-  Touristes bulgares
-  Touristes soviétiques
-  Touristes grecs
-  Touristes d'autre nationalités

-  Étèves
-  Étudiants
-  Travailleurs
-  Autres catégories



1981



années (16,93% en 1980, 11,85% en 1981) (Tableau 2 et figure 1 (A, A')). Il convient de remarquer que pendant ces années le nombre des pays d'où proviennent les touristes étrangers s'est accru de 28 en 1979 à 31 en 1980 et à 34 en 1981. En 1981, le nombre élevé des pays de provenance des visiteurs étrangers est aussi explicable par le fait que Bucurêști a été l'hôte de la XI-ème édition des Jeux Mondiaux Universitaires d'Été.

3. La dynamique mensuelle des visiteurs.

Les figures 5 et 6 illustrent la dynamique mensuelle des visiteurs du musée dans les années 1980 et 1981, des visiteurs venus individuellement ou en groupes, Roumains et étrangers. L'aspect des histogrammes montre des situations similaires aux autres années. Le nombre total des visiteurs enregistre le maximum au mois d'avril et le minimum en janvier, tant en 1980 qu'en 1981. En général, le nombre des visiteurs en groupes dépasse celui des visiteurs venus individuellement, excepté les mois où les élèves, la catégorie dominante des visiteurs en groupes, sont en vacances: janvier, juillet, août, septembre.

De même, les valeurs maximum et minimum des visiteurs en groupes sont enregistrées en janvier et avril, excepté l'année 1980, lorsque le maximum des visiteurs en groupes n'a pas été atteint en avril, mais en novembre.

4. La composition des visiteurs roumains en groupes.

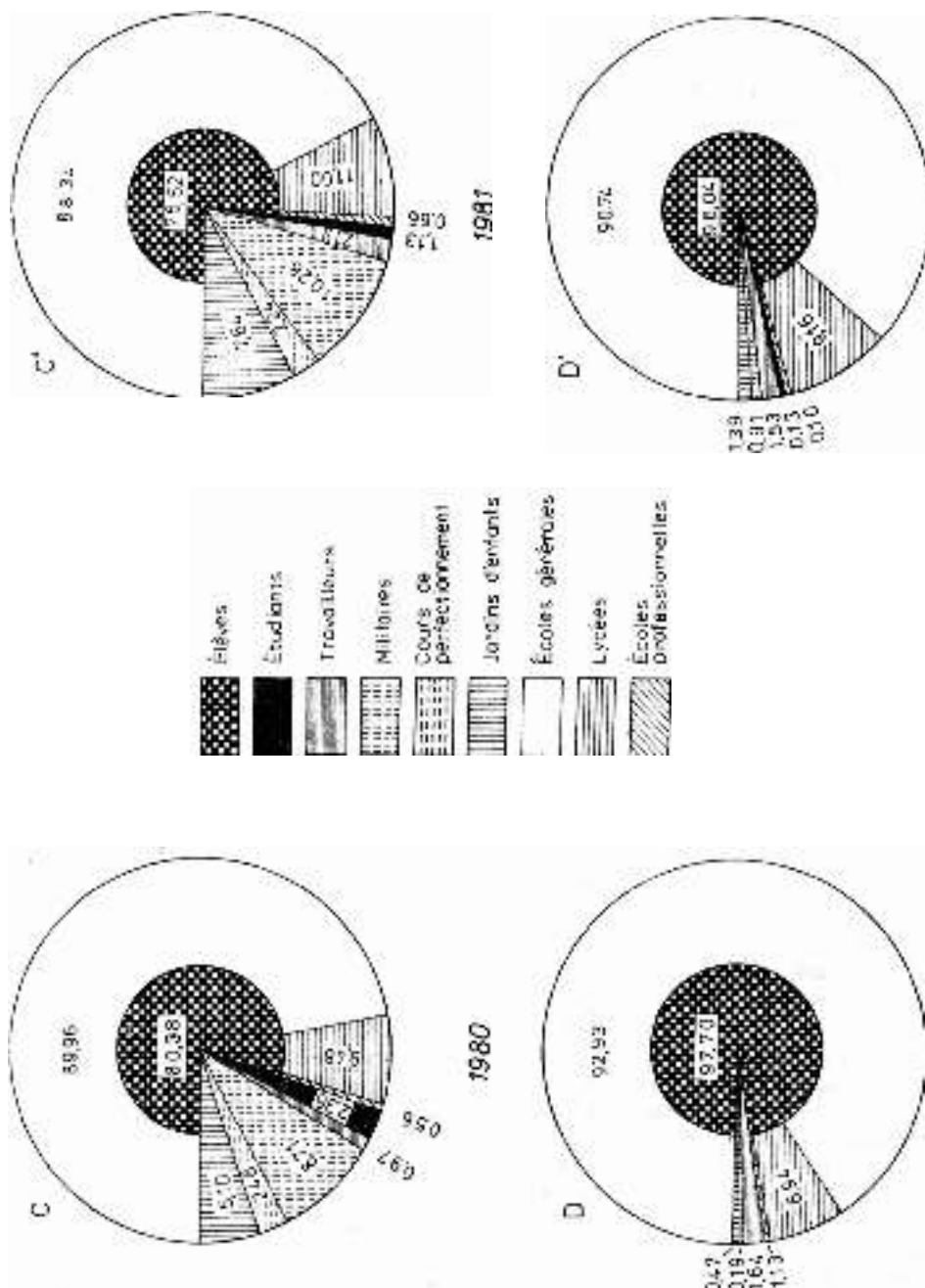
L'analyse des 4 grandes catégories de Roumains en groupes: élèves, étudiants, travailleurs et d'autres catégories, est présentée dans la figure 1 (B, B'). Tout comme pendant les années passées, les élèves: 61.241; 92,85% (en 1980) et 73.155; 91,16% (en 1981) détiennent la première place au sein de la catégorie des visiteurs roumains en groupes. Les valeurs enregistrées pour les autres catégories de Roumains en groupes ne diffèrent que dans des limites très réduites par rapport aux années précédentes.

Le tableau 3 et la figure 2 (C, C') présentent la composition des *visiteurs en groupes de Bucurêști*. Il est nécessaire de souligner les valeurs proches enregistrées pour toutes les catégories, au cours de deux années, valeurs qui dépassent les moyennes calculées pour la période allant de 1970 à 1979.

En ce qui concerne la composition de la catégorie *élèves* de Bucurêști, le tableau 4 et la figure 2 (C, C') mettent en évidence le grand nombre et respectivement le pourcentage élevé des élèves des écoles générales (presque 90%).

La composition des *visiteurs en groupes de province* est illustrée dans le tableau 5 et dans la figure 2 (D, D'). On constate un grand nombre d'élèves, surtout en 1981 (58.235), qui se situe après le maximum enregistré en 1978 (70.467). En 1980, le nombre des militaires est réduit (81) mais en 1981 il est élevé (551), étant placé après le maximum de 1975 (677). En ce qui concerne les jardins d'enfants, en 1981 on a enregistré le chiffre record (842) pour la période allant de 1970 à 1981.

Si l'on analyse la composition des *élèves* de province (Tab. 6 et fig. 2 (D, D')), on voit que les écoles générales atteignent les valeurs les plus élevées. De cette manière, si le nombre atteint en 1980, soit 43.133, s'approche de la moyenne des années 1970—1981, celui atteint en 1981, soit 52.842 est



2. CC' — La composition des groupes de visiteurs de Bucuresti.
 DD' — La composition des groupes de visiteurs de province.

situé sur la deuxième place. En 1981 a été atteinte la valeur maximum enregistrée par les élèves de lycée (5.333) pendant la période 1970—1981.

5. Le nombre des visiteurs venus individuellement.

L'analyse de cette catégorie met en évidence le chiffre record atteint de 1970 à 1981 par les visiteurs venus individuellement: 83.727 en 1980, suivi de celui de 1981 (79.238).

6. La composition des groupes guidés.

Les pourcentages des groupes de Roumains et d'étrangers guidés sont présentés dans la figure 7. Une comparaison avec les données publiées par Andreeescu, Găldean (1979), Dumitrescu, Serafim, Mihai-Bardan op. cit. et Matache, Serafim, Mihai-Bardan op. cit. nous permet de constater des valeurs proches des pourcentages des groupes guidés pendant la période de référence.

De la catégorie des visiteurs groupés ce sont les élèves qui ont bénéficié le plus des guidages du personnel scientifique du musée. Les élèves de București ont été guidés en proportion de 72% en 1980 et de 77,40% en 1981, alors que ceux de province, en proportion de 97,96% (en 1980) et de 97,04% (en 1981) — plus que dans la période 1970—1979.

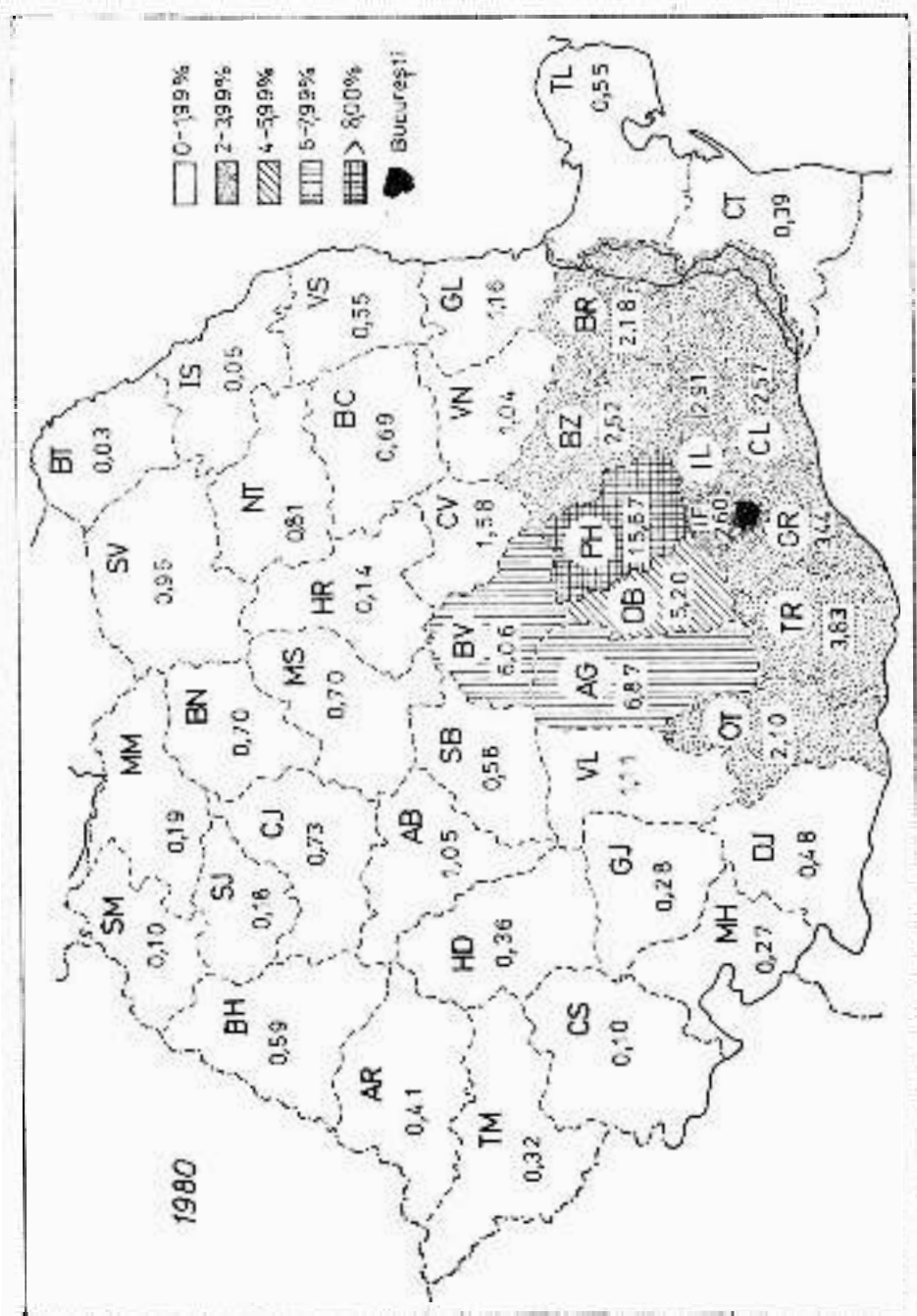
CONCLUSIONS

Les résultats obtenus à la suite de l'analyse de la visite du Muséum d'Histoire naturelle « Grigore Antipa » pendant les années 1980 et 1981 ont été comparés à ceux relatifs à la visite du Muséum à partir de 1970.

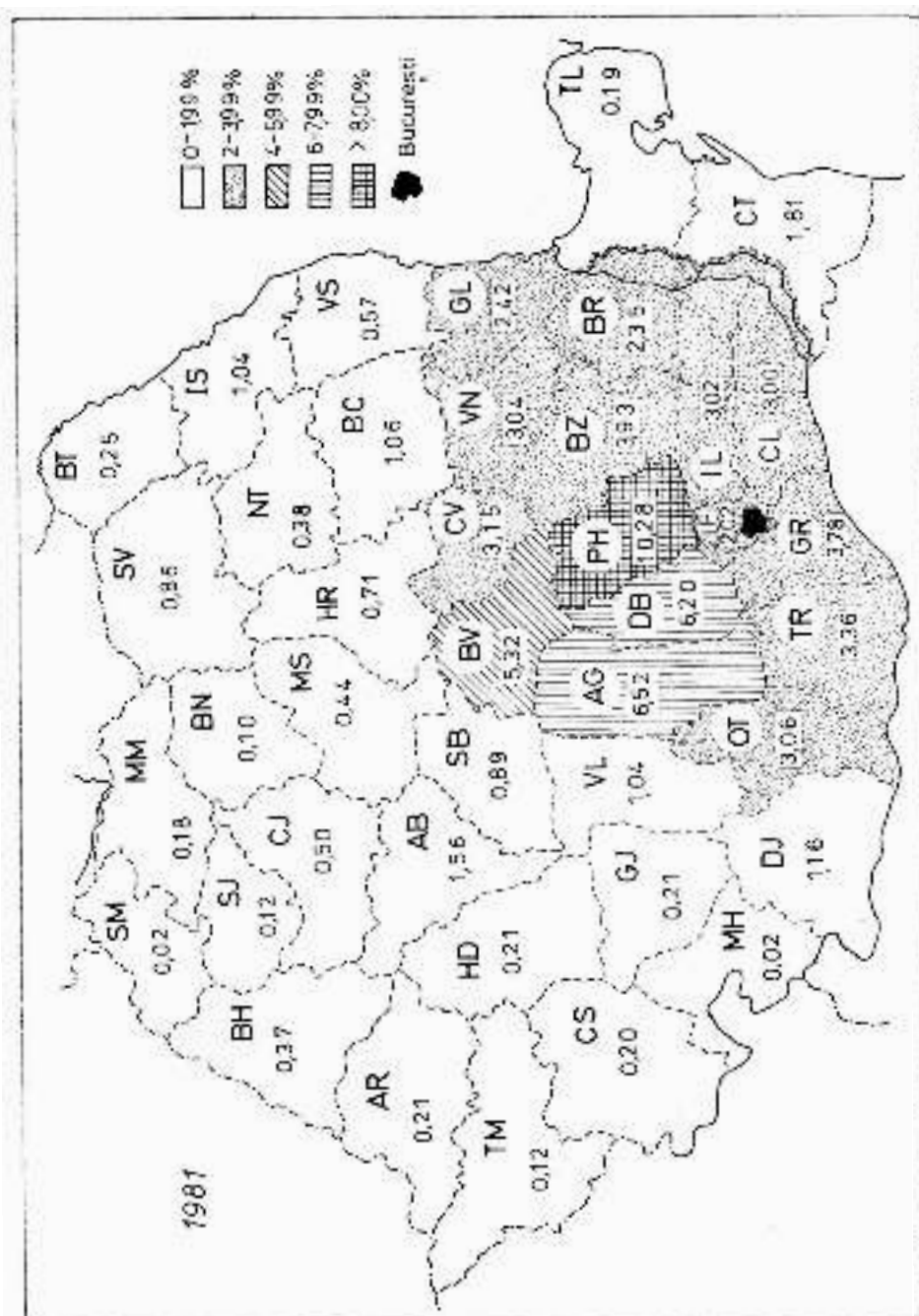
Dans la période 1970—1981, l'année 1981 a enregistré le maximum au total de visiteurs (215.934), ainsi qu'aux visiteurs en groupes (136.696) et étrangers (56.560). L'année 1980 occupe la deuxième place au total de visiteurs et aux visiteurs étrangers, mais elle détient le record en ce qui concerne les visiteurs venus individuellement (83.727). Il y a lieu de remarquer le fait qu'en 1980 le nombre des visiteurs venus individuellement dépasse le nombre des visiteurs roumains en groupes (tant ceux de province que ceux de București). Les données montrent l'intérêt accru des visiteurs pour cette importante institution de culture.

Le grand nombre d'élèves (plus de 90%) — la catégorie dominante de visiteurs roumains en groupes de București et de province — confirme une fois de plus le rôle de premier ordre qui revient au Muséum d'Histoire naturelle « Grigore Antipa » dans l'éducation de la jeune génération. D'ailleurs, les élèves représentent la catégorie qui bénéficie le plus des explications données par le personnel de spécialité pendant la visite.

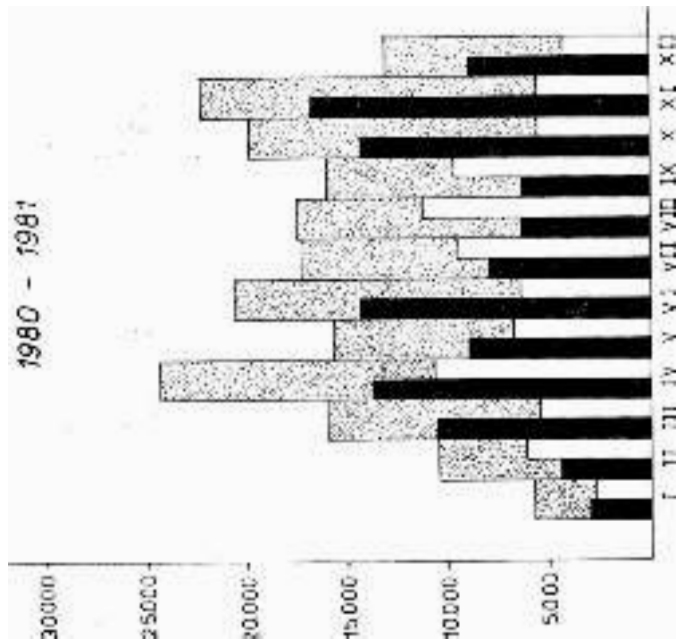
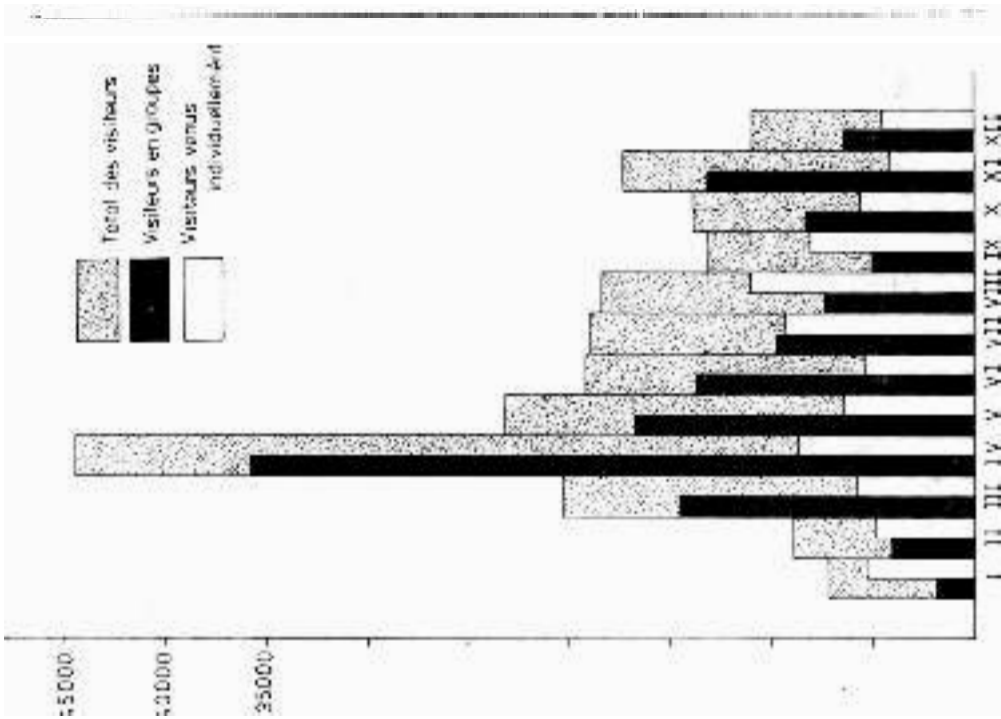
Afin d'attirer le public visiteur, nous considérons encore actuelles les propositions avancées dans les travaux précédents, à savoir: la collaboration plus étroite avec l'Inspectorat scolaire et les directions de différentes écoles pour organiser des visites au Muséum; des relations plus efficaces avec le Bureau National du Tourisme et notamment avec les bureaux départementaux du tourisme afin qu'ils incluent le Muséum dans tous leurs circuits; la diversification des actions éducatives entreprises par le Muséum; l'édition, dans plusieurs langues de circulation internationale, de publications variées de popularisation du Muséum.




3. Les pourcentages des visiteurs en groupes de province en 1980.



4. Les pourcentages des visiteurs en groupes de province en 1981.



5. La dynamique mensuelle des visiteurs.



6. La dynamique mensuelle des visiteurs en groupes.

7. Les pourcentages des statuts publics

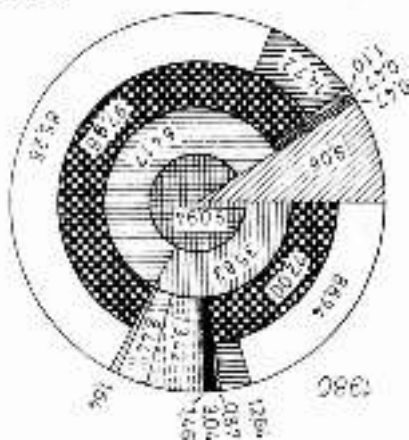
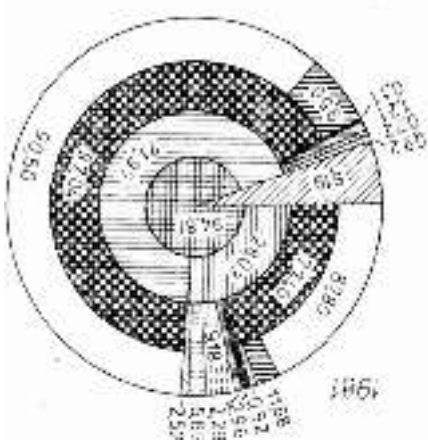


TABLEAU 2

Nombre des visiteurs étrangers en groupes en 1980, 1981

Année	Touristes bulgares	Touristes soviétiques	Touristes grecs	Touristes d'autres nationalités	Total touristes étrangers
1980	21771	16703	8119	2640	49233
1981	26064	21728	6703	1065	56560

TABLEAU 3

Visiteurs en groupes de București

	1980	1981
Élèves	14825	14920
Étudiants	435	221
Travailleurs	178	426
Militaires	1607	2004
Cours de perfectionnement	450	437
Jardins d'enfants	940	1490
Total	18443	19498

TABLEAU 5

Visiteurs en groupes de province

	1980	1981
Élèves	46416	58235
Étudiants	—	00
Travailleurs	781	930
Militaires	91	551
Cours de perfectionnement	—	—
Jardins d'enfants	222	842
Total	47510	60638

TABLEAU 4

Composition de la catégorie des « élèves » de București

	1980	1981
Écoles générales	13337	13180
Lycées	1406	1641
Écoles professionnelles	82	99
Total	14825	14920

TABLEAU 6

Composition de la catégorie des « élèves » de province

	1980	1981
Écoles générales	43133	52842
Lycées	3224	5333
Écoles professionnelles	59	60
Total	46416	58235

Abréviations utilisées pour les départements dans le texte et dans la fig. 3 et 4

AB = Alba	CV = Covasna	NT = Neamț
AG = Argeș	DB = Dâmbovița	OT = Olt
AR = Arad	DJ = Dolj	PH = Prahova
BC = Bacău	GJ = Gorj	SB = Sibiu
BH = Bihor	GL = Galați	SJ = Sălaj
BN = Bistrița Năsăud	GR = Giurgiu	SM = Satu Mare
BR = Brăila	HD = Hunedoara	SV = Suceava
BT = Botoșani	HR = Harghita	TL = Tulcea
BV = Brașov	IF = Ilfov	TM = Timiș
BZ = Buzău	IL = Ialomița	TR = Teleorman
CL = Călărași	IS = Iași	VL = Vâlcea
CJ = Cluj	MH = Mehedinți	VN = Vrancea
CS = Caraș Severin	MM = Maramureș	VS = Vaslui
CT = Constanța	MS = Mureș	

DATE PRIVIND VIZITAREA MUZEULUI DE ISTORIE NATURALĂ « GRIGORE ANTIPA » ÎN CURSUL ANILOR 1980, 1981.

REZUMAT

Lucrarea continuă seria de studii efectuate anterior și se referă la vizitarea muzeului în decursul anilor 1980, 1981.

Sînt prezentate considerații privind numărul și componența vizitatorilor, dinamica lunară a vizitării muzeului și componența grupelor de vizitatori ghidați.

Datele obținute în urma prezentei analize demonstrează interesul crescut al publicului vizitator pentru această importantă instituție de cultură, Muzeul de istorie naturală « Grigore Antipa ».

BIBLIOGRAPHIE

- ANDREESCU (IOANA), GĂLDEAN (N.), 1979 — Considérations sur la composition des groupes guidés au cours de visites au Muséum d'Histoire naturelle « Grigore Antipa » dans la période 1962—1977. *Trav. Mus. Hist. nat. « Grigore Antipa »*, 20, 2: 679—686.
- DUMITRESCU (D.), GĂLDEAN (N.), SERAFIM (RODICA), 1977 — Données analytiques concernant la visite du Muséum d'Histoire naturelle « Grigore Antipa » dans la période 1970—1975. *Trav. Mus. Hist. nat. « Grigore Antipa »*, 18: 363—389.
- DUMITRESCU (D.), SERAFIM (RODICA), MIHAI-BARDAN (ALINA), 1980 — Analyse de la visite du Muséum d'Histoire naturelle « Grigore Antipa » au cours de l'année 1978. *Trav. Mus. Hist. nat. « Grigore Antipa »*, 21: 333—342.
- GĂLDEAN (N.), NEGOESCU (ILEANA), 1977 — Considerații privind vizitarea Muzeului de istorie naturală « Grigore Antipa » în anul 1976. *Revta Muz. Monum., Muzeu*, 14, 11: 33—36.
- MATACHE (IOANA), SERAFIM (RODICA), MIHAI-BARDAN (ALINA), 1980 — Données sur la visite du Muséum d'Histoire naturelle « Grigore Antipa » au cours de l'année 1979. *Trav. Mus. Hist. nat. « Grigore Antipa »*, 22: 609—620.

*Muzeul de istorie naturală « Grigore Antipa »
Sos. Kiseleff, 1
71243 București, România.*